




DSDZ (Digitale Schule der Zukunft)



1:1-Ausstattung der 7. Klassen und 8c ab SJ 2025/26

DSDZ (Digitale Schule der Zukunft)

1. Allgemeine Informationen (Frau Gutgesell)
2. Einarbeitung Schüler (Frau Hirschmann)
3. Beschaffung der Geräte (Herr Glauber/Herr Herkle)
4. Beantragung der Förderung (Herr Herkle)



Nürnberger Elternbüro Schulerfolg + Teilhabe



Unsere Elternlotsinnen und -lotsen beraten und vermitteln in über 30 Sprachen und sind Brücke zwischen Eltern, den Lehrkräften und den Institutionen.



Kontakt:

NEST – Nürnberger Elternbüro Schulerfolg und Teilhabe
c/o IPSN – Institut für Pädagogik und Schulpsychologie
Fürther Straße 80a · 90429 Nürnberg



Sprechzeiten:

Mittwoch und Donnerstag 9 – 12 Uhr und Donnerstag 16 – 18 Uhr
oder nach Vereinbarung (außer in den Schulferien)

Telefon / E-Mail:

+49 (0)911/231-3495 · +49 (0)911/231-14204 · ipsn@stadt.nuernberg.de

Elternlotsinnen:

Frau Kurhan (Türkisch)

Frau Hourch (Arabisch,
Französisch)

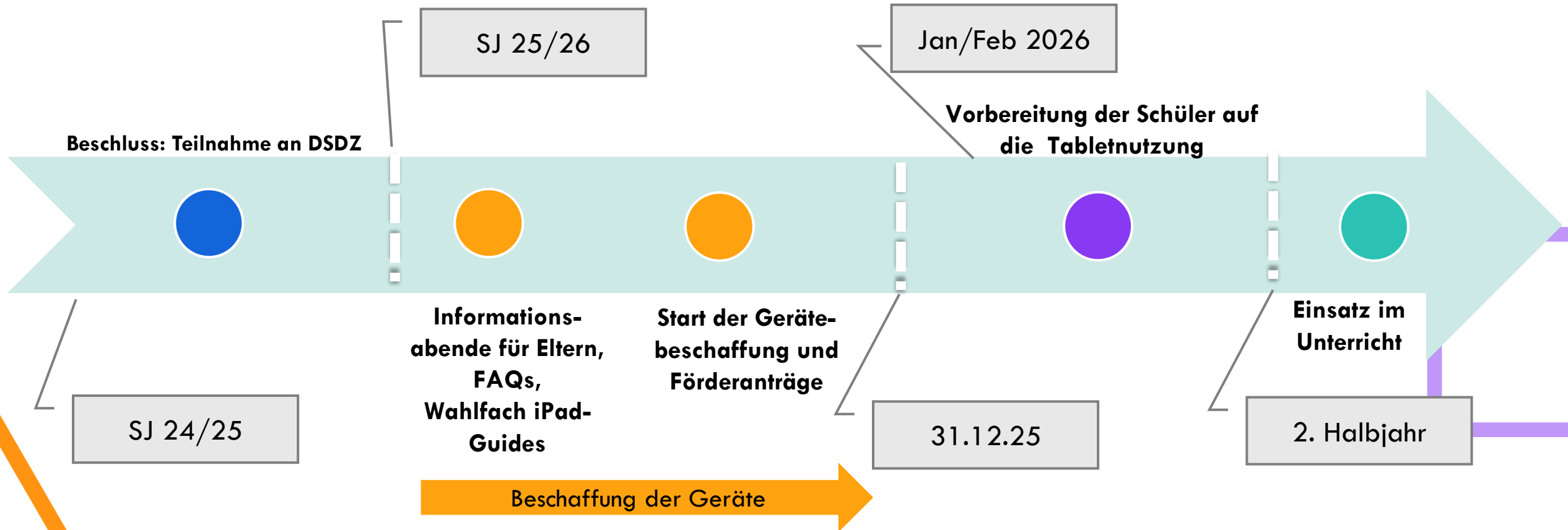
Frau Reznik (Russisch)

1. Allgemeine Informationen

- ▶ Bayerischer Ministerrat Frühjahr 2024: „Digitale Schule der Zukunft“
- ▶ Start an der PHR: SJ 2025/2026 mit allen 7. Klassen und Klasse 8c
- ▶ Bezuschusste Eigenbeschaffung der Geräte durch Eltern
- ▶ 1:1-Ausstattung mit Apple iPads
- ▶ Nutzung von ByCS (Lernplattform, Drive, Messenger)



Zeitplan



Schwerpunktsetzung SJ 25/26

**Digitale
Schul-
bücher**

**Apps &
digitale
Platt-
formen**

**Medien-
erziehung**






Warum digitale Geräte im Unterricht?




- ✓ Aufwachsen in einer komplexen digitalen Welt & Vorbereitung darauf (Medienerziehung!)
- ✓ Kooperatives Lernen und neue, digital gestützte Lernmethoden
- ✓ Digitale Geräte auch als Arbeitsmedium
- ✓ Heranführung an die digitale Arbeitswelt
- ✓ Mehr Bildungsgerechtigkeit durch 1:1 Ausstattung



Werden Bücher
abgeschafft?



- ✓ Digitale Bücher werden auf den Endgeräten verfügbar sein
- ✓ Zugang zu Bildungslogin
- ✓ Voraussetzung: Einwilligung in die Nutzungsbedingungen und Verarbeitung von personenbezogenen Daten ist notwendig



↻ Mein Medienregal

Willkommen, Katja Gutgesell

 Kacheln

 Listen



Zuletzt genutzt



Medium hinzufügen



Go Ahead - E-Book - 8.
Jahrgangsstufe



starkeSeiten Wirtschaft
und Recht 8 II




Alles Klar 8 II Schulbuch
Jahreslizenz

Werden Hefte
abgeschafft?



- ▶ Beginn DSDZ: weiterhin Fokus auf analoger Heftführung
- ▶ Sukzessive Heranführung an digitale Arbeitsweisen und Heftführung
- ▶ Arbeitsblätter können digital ausgeteilt, bearbeitet und abgespeichert werden



Werden Hefte
abgeschafft?

Warum iPads?



- ▶ Einheitliche Geräte
- ▶ Leihgeräte bei kurzzeitigen Ausfällen
- ▶ Intuitive Bedienung
- ▶ Stabile Systeme und lange Akkulaufzeiten
- ▶ Hoher Erfahrungswert mit iPads in der Schule
- ▶ Zentralisierte Verwaltung möglich (MDM)



2. Einarbeitung der Schüler

Wie werden die
Schüler
„abgeholt“?



iPad Guides

- Wahlfach mit erfahrenen Schülern
- Ausarbeitung eines Kurses für die 7. JGS
- Einarbeitungswoche im Januar / Februar
- Erfolgreicher Abschluss der Einarbeitungswoche → Berechtigung der Verwendung des iPads im Unterricht; „iPad Führerschein“
- *im weiteren Verlauf des Schuljahres*: Ständige Begleitung durch Workshops und Sprechstunden



WAHLFACH

iPad Guides

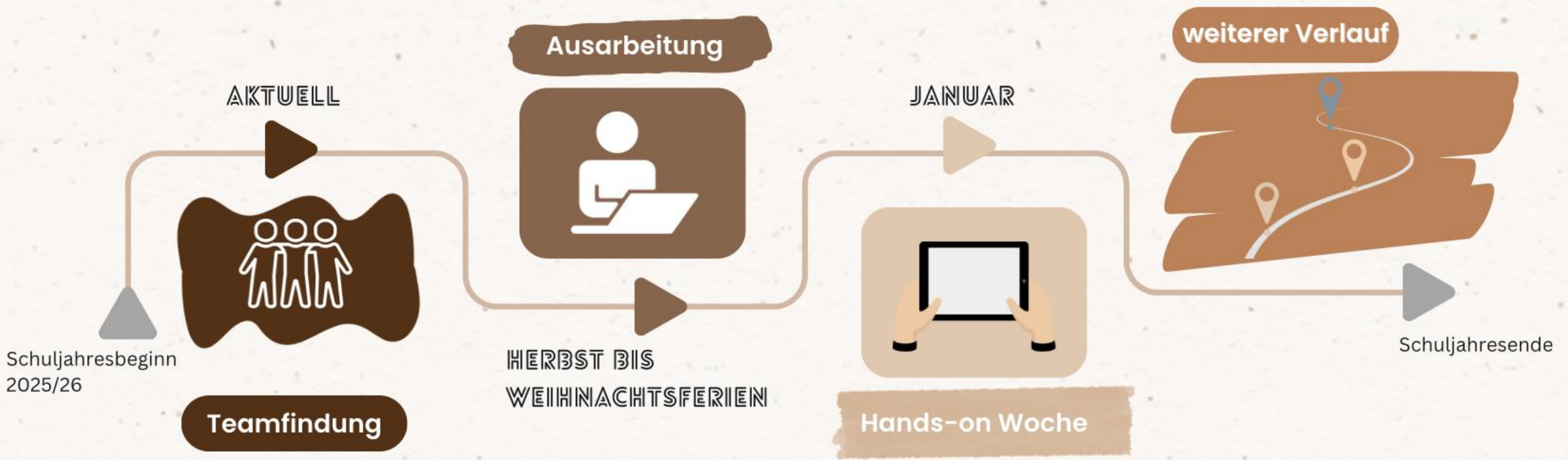
About Us

Du wirst zum iPad-Experten ausgebildet und unterstützt dann die 7. Klässler bei der Einarbeitung mit den iPads – **du bist ihr Coach!**

- Du gibst dein Wissen weiter
- Kreative Gestaltung von Materialien: Lernkurs
- Sprechstunden zu iPads abhalten
- Kein eigenes iPad nötig
- Teilnahme ab der 8. Klasse

Frau Hirschmann
PC - Raum
Donnerstag
13:30 Uhr





3. Gerätebeschaffung

Welche
Ausstattung wird
benötigt?



Mindestanforderung (förderfähig)


1. iPad ab 9. Generation mit einer Displaygröße von mind. 10"
2. Eingabestift
3. Zentrale Verwaltung durch ein MDM

- Aktuell günstigstes Neugerät: iPad 11" (A16) mit 128 GB Speicher = 360 - 370 €
- Günstiger Eingabestift **ab 35 €** (Apple Pencil ca. 90 €)
- Jahresbeitrag MDM ca. 26 €

**Förderung nur, wenn
alle drei Anforderungen erfüllt sind!**

Optionales Zubehör (nicht förderfähig)

- Kopfhörer (Bluetooth) = **Erwünscht!**
- Schutzhülle ohne oder mit Tastatur = **sehr zu empfehlen!**
- Display Schutzfolie bzw. „Paperlike“-Folie
- Geräteversicherung



3. Gerätebeschaffung

Wo kann ich das
iPad kaufen?



acs group®



Authorised
Education Specialist

Empfohlener Partner: Firma ACS Group

Die Schule hat keinerlei finanzielle Vorteile!

- autorisierter Apple Händler mit sehr großer Erfahrung
- eigener Online-Shop für **unsere** Schule (Link folgt!)
- umfangreiches Zubehör (auch Alternativen)
- **Bereitstellung eines MDM**
- Optional: zusätzlicher Schutz vor Cyberangriffen, Jugendschutzfilter und Geräteversicherung
- 3% Rabatt bei Sofortkauf oder 0% Finanzierung
- alle Unterlagen für eine sichere und schnelle Förderung

Auch anderswo gekaufte „Schnäppchen“ **müssen** nachträglich und **kostenpflichtig** in das MDM eingepflegt werden.

(+ ca. 30 € zzgl. Versand zu ACS)



Das Bestellportal für elternfinanzierte Tablet Klassen.

Unterstützen Sie Ihre Kinder und bestellen Sie die neuesten iPads zu Bildungskonditionen. Jetzt können Ihre Kinder Kompetenzen und Lerninhalte nicht nur in der Schule, sondern digital zuhause vertiefen.



Bestellvorgang ACS Group

Die Schule hat keinerlei finanzielle Vorteile!

Schulspezifischer Shop:

Passwort:

Adresse und
Zugangsdaten siehe
kommender Elternbrief

1. Auswahl des gewünschten Gerätes mit oder ohne Versicherung (auch andere / „größere“ iPads möglich z. B. iPad Air 13“)
2. Auswahl eines für die Förderung notwendigen Zubehörs: Eingabestift
3. Auswahl des **verpflichtenden** MDM = iPadmanager oder iPadmanager+
4. Weiters *optionales* Zubehör (Ladegerät, Kopfhörer, Schutzhülle usw.)
5. Angabe von Vor- und Nachnamen, Klasse Ihres Kindes
6. Bezahlung wählen
7. Lieferung erfolgt direkt zu Ihnen nach Hause (aktuell Wartezeit)




Das Bestellportal für elternfinanzierte Tablet Klassen.

Unterstützen Sie Ihre Kinder und bestellen Sie die neuesten iPads zu Bildungskonditionen. Jetzt können Ihre Kinder Kompetenzen und Lerninhalte nicht nur in der Schule, sondern digital zuhause vertiefen.



Wo kann ich das
iPad kaufen?



3. Gerätebeschaffung

Was macht die
Verwaltung durch
ein MDM?



Verwaltung durch MDM: iPadmanager

MDM = Mobile-Device-Management = deutsch: Mobilgeräteverwaltung

Zwangs-Profil **keine** Überwachungssoftware!

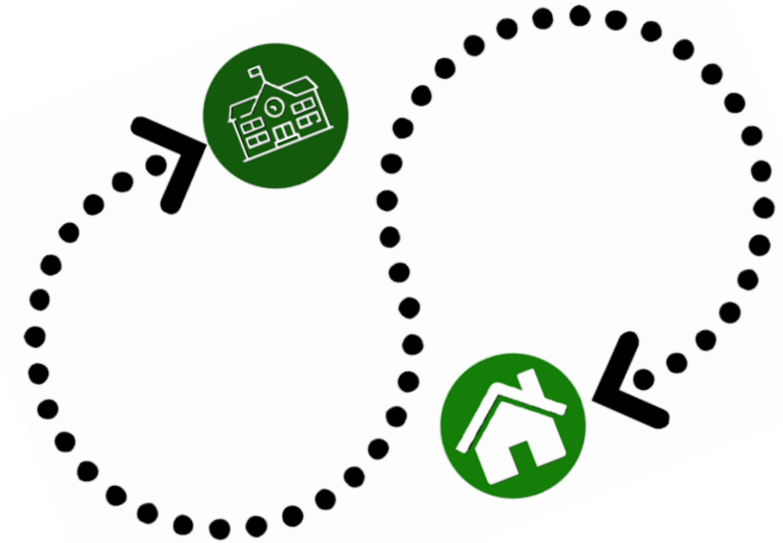
- Verteilung von Software für Schule und Unterricht
- Zentrale Einstellungen und Richtlinien z. B. W-LAN

Schulische Nutzung (Zeitgesteuert)

- ✓ Apps gesperrt
- ✓ Private Daten ausgeblendet
- ✓ Keine Apple ID
- ✓ Einschränkungen (u. a. Internetnutzung usw.)

Zuhause = privates Gerät


- ✓ Uneingeschränkte Nutzung
- ✓ Zugriff auf alle Daten
- ✓ Kauf von Apps mit eigener Apple ID (wenn gewünscht)
- ✓ Einschränkung der Nutzung (z. B. Zeit) durch Eltern möglich



Was macht die Verwaltung durch ein MDM?

Kosten: Jahreslizenz ca. 20 - 26 € pro Gerät pro Jahr (ab Auslieferung)

Rechnung mit Zahlungsaufforderung erstellt ACS



4. Beantragung der Förderung

- Maximale Förderbetrag: 350,00 € pro Schüler
- Gefördert werden nur Geräte, die unsere Mindestkriterien erfüllen und die im Bewilligungszeitraum (sprich nach 25.06.25) beschafft wurden
- Gefördert wird die Beschaffung nur von mobilen Endgeräten (iPads) einschließlich der ggf. von der Schule verbindlich vorgegebenen Ausstattungskomponenten (Stift), die im Förderzeitraum beschafft wurden
- Gefördert werden nur Geräte, die unsere Mindestkriterien erfüllen und die im Bewilligungszeitraum beschafft wurden
- Der Kaufnachweis muss von einem Unternehmen und auf eine Privatperson ausgestellt worden sein
- Volldigitale Antragsstellung über: <http://www.dsdz.bayern.de>
- Förderfähige Antragssteller sind nur Erziehungsberechtigte (oder nahe Verwandte) oder volljährige Schüler selbst
- Antragsstellung binnen 9 Monaten nach Kauf
- Einzureichen: Kaufbeleg; dieser muss enthalten Informationen zu Kaufgegenständen, Zahlungsweise, Beträge
- Nähere Informationen zum Förderantrag in gesonderten Elternbrief





Hilfe & Unterstützung

Homepage PHR - Infos und FAQ (Information - Digitales)

<https://www.peter-henlein-realschule.de/schulprogramm-dsdz-digitale-schule-der-zukunft/>

Kontakt per E-Mail an:

dsdz@peter-henlein-rs.org

Antragsstellung/Einreichung der Belege:

<http://www.dsdz.bayern.de>

Hilfe zur Antragsstellung:

<http://www.km.bayern.de/dsdz/antrag>

Informationen zu DSDZ:

<http://www.km.bayern.de/dsdz>

Gesetzesgrundlage:

https://www.gesetze-bayern.de/Content/Document/BayVW_2230_1_3_K_14543>true



Fragen?





**Vielen
Dank!**